

Finančni načrt

2010

Ljubljana, oktober, 2009



Vsebina

1	UVOD	3
2	ANALIZA KONCESIJSKIH DAJATEV	4
2.1	<i>IGRE NA SREČO, OD KATERIH DOBIVA SREDSTVA FUNDACIJA</i>	5
2.2	<i>KONCESIJSKI VIRI</i>	6
2.3	<i>KONCESIJSKE DAJATVE V LETU 2009</i>	6
3	PRIHODKI V PRVI POLOVICI LETA 2009	8
4	POGODBENE OBVEZNOSTI JAVNIH RAZPISOV V LETU 2009 NA DAN 30.6.2009	9
5	ODHODKI V PRVI POLOVICI LETA 2009 NA DAN 30.6.2009	9
6	POVZETEK LIKVIDNOSTNEGA STANJA FUNDACIJE NA DAN 30.6.2009	10
7	PREDVIDENI DENARNI TOKOVI FUNDACIJE V OBDOBJU OD 1.7.2009 DO 31.12.2009	11
7.1	<i>PRITOKI</i>	11
7.2	<i>ODTOKI</i>	12
8	PREDVIDENO DENARNO STANJE FUNDACIJE NA DAN 31.12.2009	13
9	FINANČNI NAČRT ZA LETO 2010	14
10	SKLEP	16

1 Uvod

Določbe zakona o igrah na srečo (v nadaljevanju: ZIS) opredeljujejo naslednje vire sredstev Fundacije za šport:

- 20% sredstev, doseženih s plačilom koncesijskih dajatev za trajno prirejanje številčne loterije, loterije s trenutno znanim dobitkom in lota (46. člen ZIS);
- 80% sredstev, doseženih s plačilom koncesijskih dajatev za trajno prirejanje športne napovedi, druge športne stave in kviz loterije (46. člen ZIS);
- 5% sredstev, doseženih s prodajo srečk s področja športa (občasno prirejanje iger na srečo), zmanjšanih za izplačane dobitke (19. člen ZIS);
- 2,2% sredstev od plačane koncesijske dajatve za prirejanje posebnih iger na srečo (74. člen ZIS).

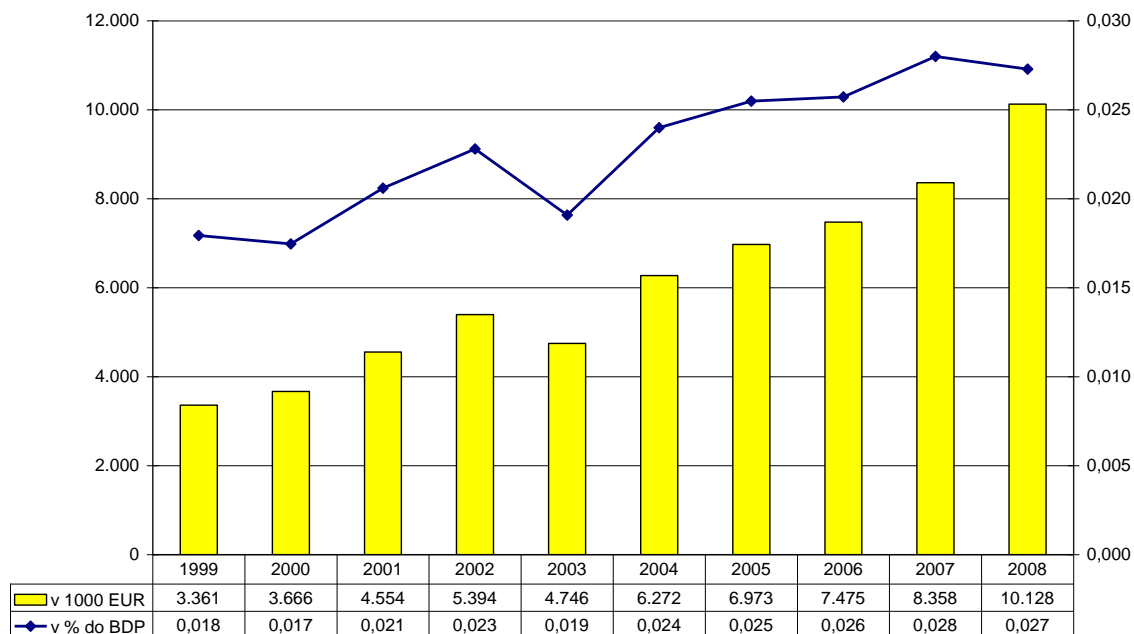
Deveti člen odloka o ustanovitvi fundacije opredeljuje, da lahko fundacija pridobiva sredstva tudi iz drugih virov, in sicer z upravljanjem z ustanovitvenim premoženjem, z darili, z drugimi naklonitvami, s prihodki od opravljanja dejavnosti in na druge načine. V fundacijo lahko naklonijo premoženje domače in tuje fizične in pravne osebe (donatorji). Fundacija ne sme najemati posojil in izdajati dolžniških vrednostih papirjev.

Po določbah 12. člena odloka fundacija odloča o delitvi sredstev na podlagi letnega programa dela oz. finančnega načrta in pravilnika o merilih in pogojih za uporabo sredstev fundacije.

V nadaljevanju se bomo osredotočili na denarne tokove, saj so ti glede na pogoje poslovanja za fundacijo najpomembnejši. Posebno pozornost bomo posvetili finančnemu načrtovanju koncesijskih dajatev. Te se ne knjižijo med prihodke, temveč se kumulativna razlika med prejetimi koncesijskimi dajatvami in pogodbenimi izplačili javnih razpisov, povečanimi za presežke prihodkov iz preteklih let, kaže kot presežek prihodkov in prilivov nad odhodki in odlivi.

2 Analiza koncesijskih dajatev

Prikaž 1: Primerjava koncesijskih dajatev fundacije po letih delovanja v EUR



Za leto 2009 na osnovi polletnih prilivov predvidevamo prejem več kot 10.000.000 EUR (v letu 2008 smo prejeli 10.127.774 EUR) koncesijskih dajatev. V letu 2010 fundacija tako načrtuje 10.500.000 EUR koncesijskih dajatev (cca 5 % več kot leta 2009).

Primerjava koncesijskih dajatev s preteklimi leti kaže, da je fundacija z izjemo leta 2003 vsako leto dobila nominalno več koncesijskih dajatev. V letu 2008 je fundacija prejela 10.127.774 EUR koncesijskih dajatev oz. 21 odstotnih točk več kot leto prej (8.358.467 EUR) (preglednica 1).

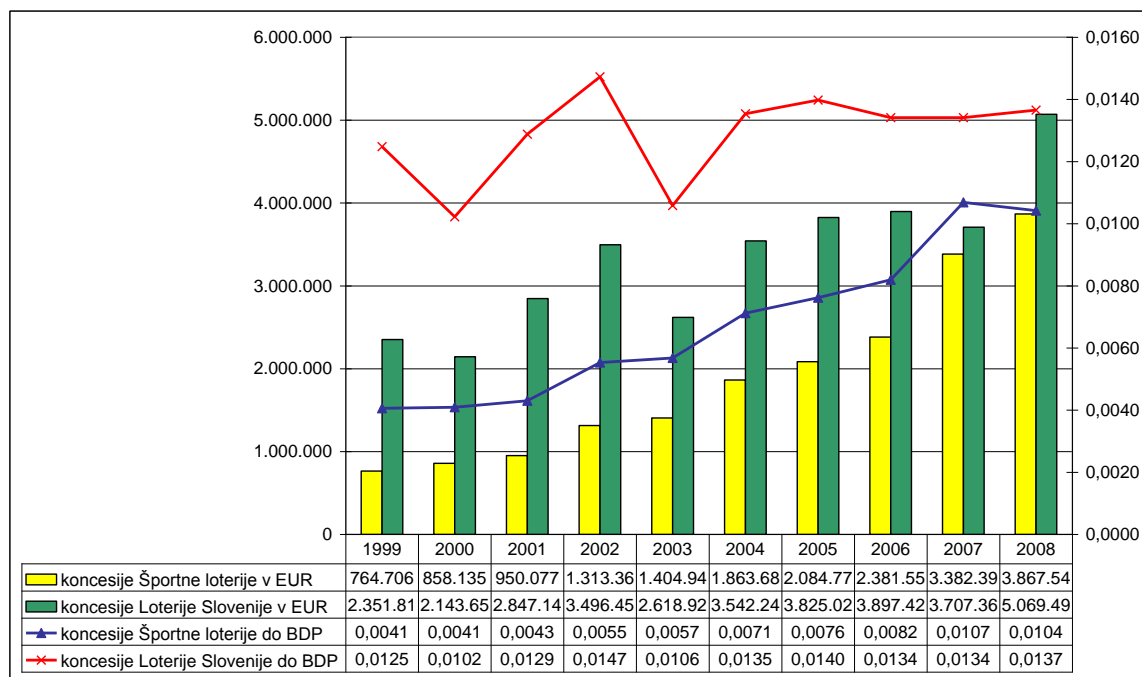
V letu 2010 pa načrtujemo 5 % rast.

Preglednica 1: Indeksi rasti koncesijskih dajatev Fundaciji za šport po letih (za leti 2009 in 2010 so predvidevanja)

	indeks
1999	121,2
2000	109,1
2001	124,2
2002	118,4
2003	88,0
2004	132,2
2005	111,2
2006	107,2
2007	111,8
2008	121,5
2009	100,0
2010	105,0

IGRE NA SREČO, OD KATERIH DOBIVA SREDSTVA FUNDACIJA

Prikaz 2: Koncesijske dajatve obeh loterij v EUR in deležu do BDP



Višina koncesijskih dajatev loterij se je z leti približevala. Loteriji pa še vedno izgubljata promet zaradi nelojalne in nezakonite konkurence. Rast prejetih koncesijskih dajatev od športnih stav ni podobna trendu prirediteljev stav pri igrah na srečo v svetu. Po drugi strani prav te značilnosti kažejo na dobre možnosti za povečanje koncesijskih dajatev fundaciji, če bosta loteriji znali izkoristiti možnosti, država pa ustrezno urediti trg in koncesijske dajatve.

Fundacija si bo v prihodnje prizadevala izvajati ukrepe za spodbujanje iger na srečo, ki lahko zagotovijo financiranje fundacije v prihodnje. V ta namen fundacija pripravlja strategijo za zagotavljanje dolgoročnega financiranja športa iz iger na srečo, s katero bo skušala vplivati na oblikovanje poslovnih strategij obeh loterij. Vpliv na Loterijo Slovenije fundacija izvaja kot pomemben lastnik in na Športno loterijo kot pomemben partner večini sedanjih lastnikov (in potencialni kupec delnic). Fundacija poskuša vplivati tudi na oblikovanje politike države do urejanja trga internetnih in drugih sodobnih iger na srečo ter koncesijskih dajatev.

2.1 KONCESIJSKI VIRI

Preglednica 2: Razmerje koncesijskih dajatev po koncesionarjih v zadnjih treh letih

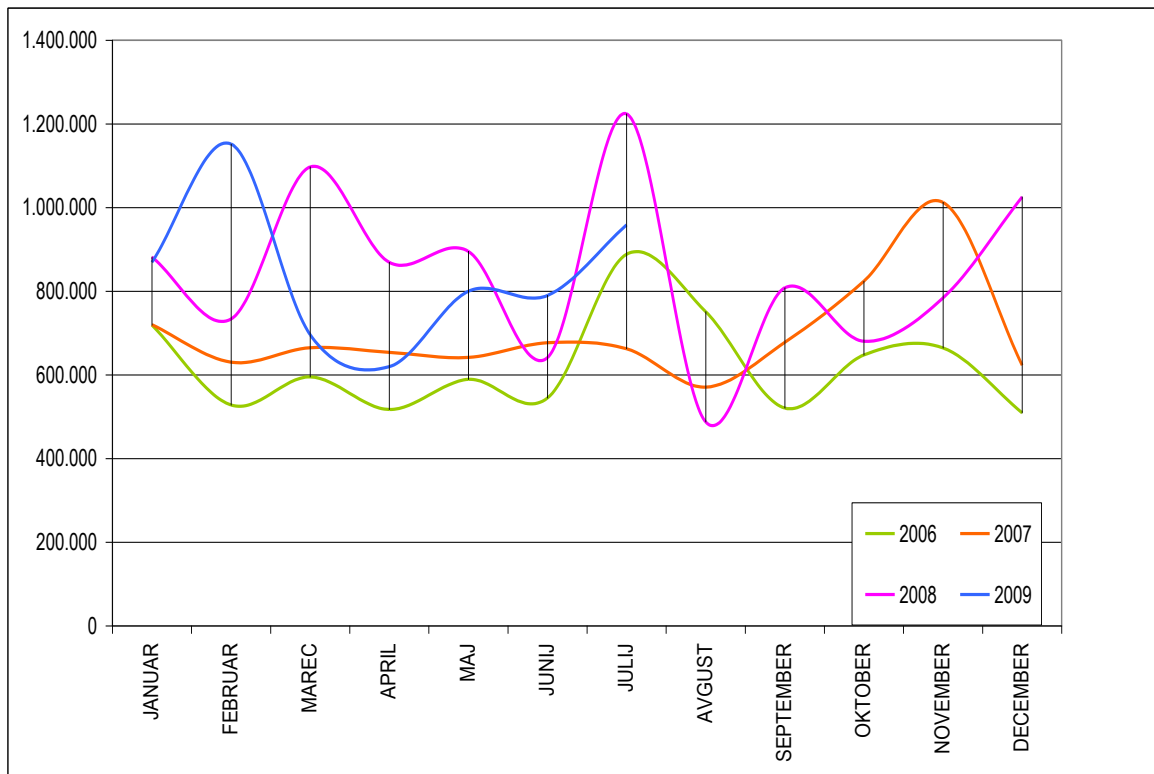
koncesionar	2006		2007		2008		indeks 07-06	indeks 08-07
	koncesijske dajatve (v EUR)	% od vseh koncesijskih dajatev	koncesijske dajatve (v EUR)	% od vseh koncesijskih dajatev	koncesijske dajatve (v EUR)	% od vseh koncesijskih dajatev		
Loterija Slovenije	3.897.427	52,1	3.707.365	44,4	5.069.499	50,1	95,1	136,7
Športna loterija	2.381.558	31,9	3.382.390	40,5	3.867.543	38,2	142,0	114,3
igralnice	800.545	10,7	797.100	9,5	552.031	5,5	99,6	69,3
igralniški saloni	395.567	5,3	471.066	5,6	638.701	6,3	119,1	135,6
SKUPAJ	7.475.097	100	8.357.920	100	10.127.774	100	111,8	121,2

Pregled koncesijskih dajatev po koncesionarjih kaže, da fundacija največ sredstev dobi od Loterije Slovenije. Fundacija se zaveda pomena poslovanja obeh loterij na delovanje fundacije, zato si želi povečati vpliv na njuno poslovanje.

2.2 KONCESIJSKE DAJATVE V LETU 2009

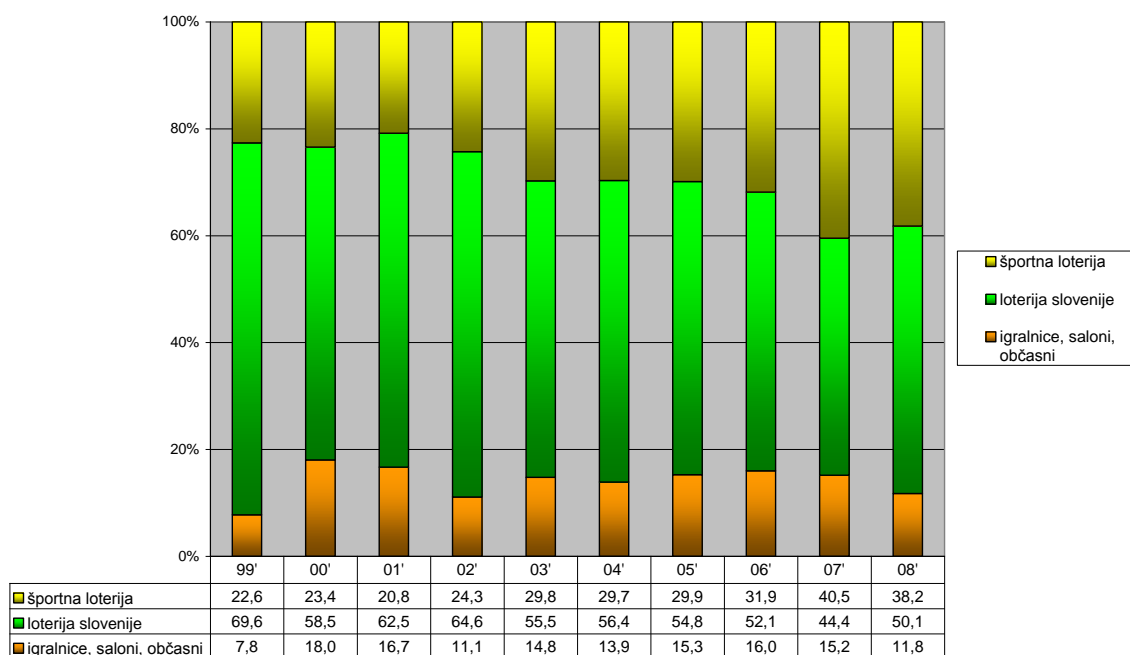
Pregled koncesijskih dajatev fundacije v letu 2009 kaže, da je fundacija v prvih šestih mesecih letošnjega leta dobila **4.926.841 EUR** (v letu 2008 je fundacija v prvih šestih mesecih prejela 5.118.371 EUR) koncesijskih dajatev, kar predstavlja skoraj enako kot v obdobju lanskega leta, ko smo zabeležili nominalno najvišje koncesijske dajatve v času obstoja fundacije. Fundacija je za to obdobje načrtovala takšno višino koncesijskih dajatev kot leto prej, zato je na tej postavki za toliko dosežen tudi finančni načrt za to obdobje.

Prikaz 3: Primerjava koncesijskih dajatev v EUR v letu 2009 s prejšnjimi leti po mesecih



Pregled koncesijskih dajatev po mesecih (prikaz 3) kaže različno gibanje dajatev po posameznih mesecih, vendar pa je skupna nominalna vrednost vplačanih koncesij ob polletnem obdobju (skupaj v šestih mesecih) skoraj enaka kot v prejšnjem letu. Koncesijske dajatve v prvih šestih mesecih 2009 so seštete skupaj podobne kot predhodno leto. Vzroke različnim mesečnim gibanjem gre pripisati vedno večjemu deležu koncesijskih dajatev od igre Loto, kjer imajo močan vpliv prenosi, ki mnogo bolj nihajo kot dajatve pri športnih stavah, kjer je opaziti težave, izhajajoče iz recesije (enako število igralcev, vendar nižja vplačila).

Prikaz 4: Razmerje koncesijskih dajatev po koncesionarjih



Če primerjamo strukturo koncesijskih dajatev po koncesionarjih v prejšnjih letih (prikaz 4 zajema samo koncesijske dajatve do konca leta 2008) opazimo, da se je delež dajatev Loterije Slovenije do z vključenim letom 2007 zmanjševal, v letu 2008 pa se je začel povečevati, medtem ko se je delež dajatev Športne loterije do z vključenim letom 2007 povečeval, v letu 2008 pa se je začel zmanjševati. Enak trend je opaziti tudi v prvih šestih mesecih leta 2009. V zadnjih letih se stalno po malo zmanjšuje delež prirediteljev posebnih iger na srečo (zlasti igralnice).

3 Prihodki v prvi polovici leta 2009

V prvi polovici letošnjega leta je fundacija iz koncesij imela 4.926.841 EUR pritokov (do 30.6.2009). S sklepom skupščine delničarjev Loterije Slovenije z dne 23.06.2009 je kot 10% delničar dobila 423.396 EUR dividend iz nerazporejenega dobička iz poslovanja preteklih let. Drug večji del prihodkov, v višini 171.458 EUR, beležimo večinoma z naslova kratkoročnih finančnih naložb (obresti vezanih depozitov in zakladnih menic); nekaj pa tudi iz dolgoročnih naložb (dividende).

Prihodki od dividend in obresti vezanih depozitov so višji od načrtovanih, saj smo ob polletju dosegli že letni načrt. V skladu s srednjeročno dividendno politiko delniške družbe je fundacija od Loterija Slovenije pričakovala okoli 274.836 EUR dividend, prejela pa bistveno več.

4 Pogodbene obveznosti javnih razpisov v letu 2009 na dan 30.6.

Preglednica 3: Realizacija pogodbenih obveznosti javnega razpisa za leto 2009 na dan 30.6. 2009 v EUR.

PODROČJE	JAVNI RAZPIS 2009	REALIZACIJA	%	RAZLIKA	%
D1	2.000.399,00	990.369,50	49,51	1.010.029,50	50,49
D2	2.100.464,00	1.041.016,00	49,56	1.059.448,00	50,44
D3	711.000,00	89.235,83	12,55	621.764,17	87,45
D4	205.250,00	31.518,60	15,36	173.731,40	84,64
R&R	859.168,08	159.647,04	18,58	699.521,04	81,42
Z	170.661,55	3.088,41	1,81	167.573,14	98,19
O 2009-2011	4.183.535,00	170.354,78	4,07	4.013.180,22	95,93
SKUPAJ	10.230.477,63	2.485.230,16	24,29	7.745.247,47	75,71

Fundacija je v prvih šestih mesecih letošnjega leta izvajalcem javnega razpisa za leto 2009 izplačala **2,5 mio EUR** ali 24,29% pogodbenih sredstev.

Poleg tega je fundacija v prvih šestih mesecih letošnjega leta izvajalcem izplačala sredstva tudi po obveznostih, sklenjenih v prejšnjih letih, javnih razpisih za leta 2006, 2007 in 2008.

Pogodbene obveznosti do izvajalcev po predhodnih javnih razpisih, ki zapadejo v letu 2010, znašajo skupaj **1.743.367 EUR**, in sicer od tega predstavljajo pogodbene obveznosti, izhajajoče iz javnega razpisa za obdobje 2008-2010, ki zapadejo v letu 2010, skupaj **807.700 EUR** in pogodbene obveznosti, izhajajoče iz javnega razpisa za obdobje 2009-2011, ki zapadejo v letu 2010, skupaj **935.667 EUR**.

Poleg tega je fundacija že obremenjena z obveznostmi do izvajalcev po predhodnem javnem razpisu iz leta 2009, ki zapadejo v letu 2011, in sicer v višini **1.099.044 EUR**.

Glede na izkušnje iz preteklih let je realizacija na vseh področjih pričakovana in primerljiva s preteklimi leti. V jesenskih mesecih pa se pričakuje povečano število zahtevkov izvajalcev na vseh področjih.

Dosedanja realizacija koncesijskih dajatev, prihodki fundacije, stroški fundacije in poslovne rezerve kažejo na nemoteno izpolnjevanje pogodbenih obveznosti fundacije z naslova preteklih javnih razpisov.

5 Odhodki v prvi polovici leta 2009

Preglednica 4: Stroški delovanja fundacije v polletnem obdobju (I.-VI.) v EUR v primerjavi s preteklimi leti

	2007	2008	2009	indeks 09-08
STROŠKI DELOVANJA	109.036	107.316	108.098	100
I. Stroški materiala	7.557	7.187	2.728	38

II.	Stroški storitev	74.384	71.283	46.522	65
III.	Stroški dela	27.095	28.846	58.848	204

V prvi polovici leta je fundacija za svoje delovanje porabila **108.098 EUR** (preglednica 4). **Polletni presežek prihodkov nad poslovnimi odhodki znaša 486.756 EUR (prihodki 594.854 – odhodki 108.098).**

Prihodki so se povečali zlasti zaradi večjih dividend Loterije Slovenije in obresti iz vezanih depozitov.

V okviru stroškov delovanja fundacije predstavljajo stroški storitev (43%): sejnine, potni stroški, odvetniške, računovodske, poštno, telefonske, komunalne storitve, storitve nadzora nad namensko porabo sredstev, strokovnega dela in svetovanja, sprotne vzdrževanja, najemnine, plačilnega prometa, zavarovalne premije, študentski servis ipd., stroški dela pa (54,4%): stroški redno zaposlenih delavcev.

Poudariti velja, da so bili materialni stroški v primerjavi s preteklimi leti znižani na tretjino. Amortizacija predstavlja podoben obseg kot pretekla leta.

6 Povzetek likvidnostnega stanja fundacije na dan 30.6.2009

Preglednica 5: Pregled likvidnostnega stanja fundacije na dan 30.6.2009 v EUR

HITRO LIKVIDNA SREDSTVA	6.105.756
sredstva na poslovnem računu	15.674
zakladne menice in kratkoročni bančni depoziti	6.090.082
POSLOVNE REZERVE	721.913
Nominalna vrednost vplačanega portfelja pri NLB	411.948
Nominalna vrednost DELNIC Loterije Slovenije	309.965

Pregled likvidnosti fundacije (preglednica 5) kaže, da ima fundacija glede na stanje na dan 30.6.2009, za izplačilo pogodbenih obveznosti javnega razpisa za letošnje leto in stroške delovanja na voljo 6.105.756 EUR v različnih oblikah, vendar so vsa sredstva likvidna.

Fundacija ima trenutno oblikovane poslovne tudi rezerve v višini 721.913 evrov. Del sredstev se nahaja v dolgoročnih vrednostnih papirjih, del pa v sredstvih v upravljanju.

7 Predvideni denarni tokovi fundacije v obdobju od 1.7.2009 do 31.12.2009

7.1 PRITOKI

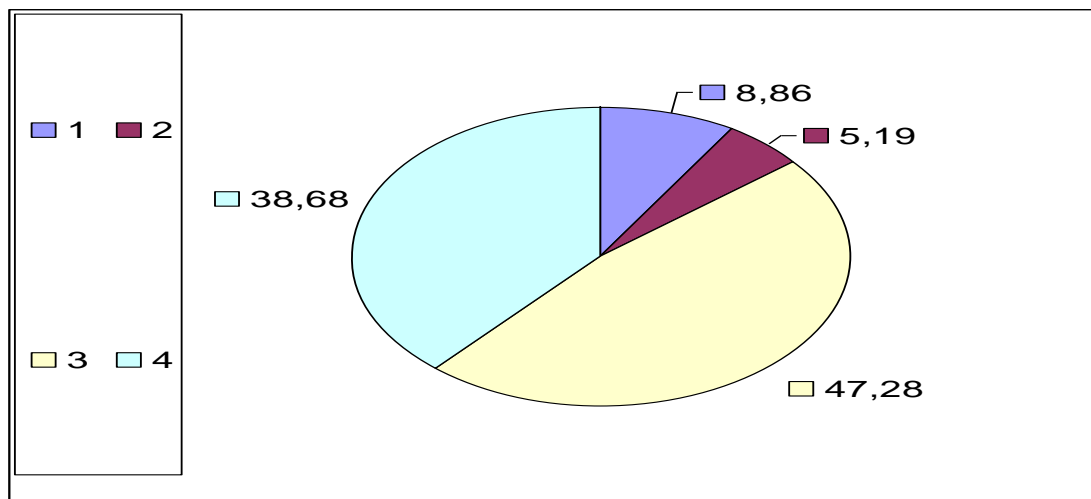
Predvidevamo, da bomo v obdobju od 1.7.2009 do 31.12.2009 zabeležili dodatne pritoke v višini **5.073.159 EUR**.

Preglednica 6. : Pregled predvidenih koncesijskih dajatev fundacije v letu 2009 v EUR po koncesijskih virih

	igralniški saloni	igralnice	Loterija Slovenije	Športna loterija	SKUPAJ
skupaj	885.626,04	519.288,04	4.727.545,15	3.867.540,77	10.000.000,00

Preglednica 6 prikazuje višino in dinamiko predvidenih koncesijskih dajatev v letu 2009 po mesecih glede na različne koncesijske vire. Do avgusta so podatki natančni, v preostalem delu pa so upoštevana predvidevanja.

Prikaz 6.: Struktura virov predvidenih koncesijskih dajatev fundacije v letu 2009



1. igralniški saloni	2. igralnice	3. Loterija Slovenije	4. Športna loterija	SKUPAJ
8,86	5,19	47,28	38,68	

Poslovanje fundacije bo glede na obseg koncesijskih dajatev tudi v letu 2009 najbolj odvisno od poslovanja obeh loterij (prikaz 6). Struktura virov kaže relativno veliko pestrost, kar je skladno s strategijo dela fundacije.

Do konca leta pričakujemo podobno gibanje koncesijskih dajatev kot v prvi polovici leta. Z naslova koncesijskih dajatev v obdobju od januarja do konca leta tako pričakujemo 10 mio EUR (preglednica 6). Do 30.6. 2009 (prva polovica leta) je fundacija prejela 4.926.840 EUR koncesijskih dajatev, v obdobju od julija do decembra pa pričakujemo še malo nad 5 mio EUR koncesijskih dajatev.

Glede na vezane bančne depozite, zapadle kupone obveznic in dividende lahko pričakujemo iz naslova finančnih naložb od januarja do decembra okoli 600.000 EUR z naslova finančnih naložb. V kolikor bi prišlo do dezinvestiranja portfelja lahko pričakujemo še dodatnih cca 480.000 EUR prihodkov. Vsi pritoki od koncesij in prihodki od poslovanja zagotavljajo nemoteno pokrivanje sprejetih kratkoročnih in dolgoročnih obveznosti fundacije, tako da novo obdobje lahko pričnemo vezano na pričakovane pritoke in prihodke v letu 2010 in nadaljnjih letih, ki so vezana na novi razpis.

7.2 ODTOKI

Analiza pogodbenih obveznosti javnih razpisov, ki zapadejo še v letošnjem letu, kaže, da mora fundacija glede na stanje na dan 30.6.2009, izplačati v letu 2009 še **8.493.123 EUR**.

Za leto 2010 in 2011 znašajo predobremenitve **2.842.411 EUR**, skupaj torej vse obveznosti na dan 30.6.2009 znašajo **11.335.534 EUR**.

8 Predvideno denarno stanje fundacije na dan 31.12.2009

Preglednica 7: Predvideni prilivi in odlivi denarnih sredstev fundacije v obdobju od 1.7.2009 do 31.12.2009 v EUR

STANJE hitro likvidnih sredstev 30.6.2009	6.105.756
PREDVIDENI PRILIVI	
1. Koncesijske dajatve julij - december	5.073.159
2. Obresti od vezanih vlog	110.000
3. Nerealizirana zapadla sredstva iz razpisa 2008	105.910
Predvideni prilivi + stanje hitrolikvidnih sredstev + zapadla sredstva iz javnega razpisa 2008	11.394.825
PREDVIDENI ODLIVI	
1. Pogodbene obveznosti iz vseh razpisov, ki zapadejo od 1.7.2009 - 31.12.2009	8.493.123
2. Stroški poslovanja fundacije od 1.7.2009 - 31.12.2009	110.000
Predvideni odlivi iz obveznosti + stroški poslovanja	8.603.123
Predvideni prilivi + stanje hitrolikvidnih sredstev + zapadla sredstva iz javnega razpisa 2008	11.394.825
(minus)	
Predvideni odlivi od 1.7.2009 - 31.12.2009	- 8.603.123
RAZLIKA:	+2.791.702
<i>Opomba:</i> Pogodbene obveznosti iz vseh razpisov, ki zapadejo v letih 2010 in 2011 (predobremenitve)	2.842.411

Predvidevamo pozitivno stanje fundacije ob koncu leta 2009 (+2.791.702 EUR), in sicer v malo višjem znesku, kot koncem leta 2008 (opomba: višina otvoritvenega stanja na skladu fundacije je na dan 31.12.2008 znašala +2.470.241 EUR).

Dejansko začnemo novo obdobje z obveznostmi v višini 2.842.411 EUR (seštevek treh predobremenitev), ki so rezultat razpisov v letih 2008 in 2009. Likvidnost bomo zagotavljali z ustrezno časovnico izplačil skladno s prihodki iz koncesij.

Finančni načrt za leto 2010 je pripravljen na podlagi analiz koncesijskih dajatev v letošnjem letu in preteklih letih, gibanjih razvoja iger na srečo, splošnih izhodišč javnega financiranja in na temeljnih načelih racionalnosti in gospodarnosti. Načrt temelji na naslednjih sklepih:

1. Pri oceni pritokov in odtokov, kar velja zlasti na strani pritokov, je upoštevano načelo previdnosti.

2. Odhodki in prihodki ter pritoki in odtoki izhajajo iz dejanskih podatkov.
3. Koncesijske dajatve iz leta 2009, ki bi presegale finančni načrt za leto 2009, se vključijo v finančni načrt za leto 2010. Enako je z pričakovano negativno razliko med predvidenimi prilivi in odlivi.
4. Sredstva v višini 105.910,15 EUR, ki so bila neizkoriščena in so zapadla iz javnega razpisa za leto 2008, skladno s sklepom 11. nadaljevane seje Sveta Fundacije, z dne 27.02.2009, so vključena v saldo iz leta 2009.
5. V letu 2010 načrtujemo prihodek od dividend Loterije Slovenije z naslova poslovanja iz preteklih let. Skladno z dividendno politiko družbe načrtujemo prihodek v višini 274.836 EUR. Poleg tega pričakujemo še kupnino od morebitne prodaje delnic podjetij portfelja vrednostnih papirjev, ki ga upravlja pogodbeni upravljalac, v višini 480.000 EUR.
6. Z naslova obresti od zakladnih menic in vezanih bančnih depozitov v letu 2010 pričakujemo 120.000 EUR.
7. Analiza koncesijskih dajatev v letu 2009 kaže na podobne koncesijske dajatve kot leto prej. Za leto 2010 predvidevamo rast koncesijskih dajatev glede na letošnjo realizacijo in pričakujemo, da bodo koncesije rasle za 5 odstotnih točk glede na prejete koncesije v letu 2009. Trend rasti (za 5 odstotnih točk) je pričakovan v povprečju za vse koncesionarje. V letu 2010 fundacija tako načrtuje 10.500.000 EUR prihodkov iz koncesijskih dajatev.
8. Na podlagi sklenjenih pogodb z izvajalci javnega razpisa na področju gradnje športnih objektov iz razpisov, objavljenih v preteklih letih (javnega razpisa za obdobje 2008 - 2010 in javnega razpisa za obdobje 2009 - 2011, ima fundacija pogodbene obveznosti tudi v letih 2010 in 2011. Obveznosti prevzete iz javnih razpisov, ki zapadejo v letu 2010, znašajo 1.743.367 EUR, obveznosti prevzete iz javnega razpisa, ki zapadejo v letu 2011, pa znašajo 1.099.044 EUR, tako da skupne predobremenitve znašajo 2.842.411 EUR.
9. Stroške delovanja fundacije smo opredelili na podlagi njihovega izračuna za prvo polovico leta 2009. Za opravljanje svojega dela fundacija načrtuje 14 sej sveta fundacije in 20 sestankov strokovnih komisij. Stroški delovanja se bodo pokrivali iz ne koncesijskih prihodkov oziroma prihodkov iz obresti depozitov in dividend.

9 Finančni načrt za leto 2010

Preglednica 8: Načrt pritokov in prihodkov ter odtokov in odbodkov za obdobje 2010 v EUR

A. PRITOKI in PRIHODKI	13.940.509
1. Koncesijske dajatve v letu 2010	10.500.000
2. Obresti od zakladnih menic in bančnih depozitov	120.000
3. Dividende in kuponi obveznic	274.836
4. Otvoritveni sklad na dan 31.12.2009	2.791.702
5. Izravnava iz poslovnih rezerv	253.971
B. ODTOKI in ODHODKI	13.940.509
1. Predvidene pogodbene obveznosti javnega razpisa leta 2010 za leto 2010	11.957.142
3. Pogodbene obveznosti javnega razpisa iz leta 2009 za leto 2010	935.667
4. Pogodbene obveznosti javnega razpisa iz leta 2008 za leto 2010	807.700
5. Stroški poslovanja fundacije	240.000

Preglednica 8 prikazuje postavke načrtovanih pritokov in prihodkov ter odtokov in odhodkov za obdobje 2010. Iz preglednice 8 izhaja, da predvidena prenesena sredstva iz leta 2009 znašajo +2.791.702 EUR, kar pomeni da bi skupaj z 10.500.000 EUR predvidenih pritokov in 394.836 EUR predvidenih prihodkov, pritoki in prihodki fundacije v letu 2010 skupaj znašali **13.940.509 EUR** skupaj z izravnavo iz poslovnih rezerv.

Fundacija bo likvidnost zagotavljala z ustrezno časovnico izplačil, skladno s pritoki in prihodki. Kritje bodo predstavljale nerealizirane pogodbene obveznosti izvajalcev in morebitni odstopi izvajalcev od pogodb.

V preglednici 8 so zajeti tudi javni razpisi in predobremenitve v letu 2010 ter predvideni stroški poslovanja fundacije.

Iz preglednice izhaja, da lahko fundacija v letu 2010 in ob predobremenitvah za naslednji dve leti, tj. ob sprejetih obveznostih iz preteklih javnih razpisov v višini 2.842.411 EUR, razpiše z javnim razpisom za leto 2010/11/12 sredstva v višini 13.500.000 EUR za sofinanciranje slovenskega športa. Javni razpis 2010 bo v letu 2010 fundacijo bremenil s predvidenimi obveznostmi v višini 11.957.142 (znesek brez pred obremenitev za leti 2011 in 2012).

10 Sklep

Analiza pritokov fundacije v obdobju od lanskoletnega finančnega načrtovanja (avgust 2008) do letošnjega (avgust 2009) kaže, da so bile prejete koncesijske dajatve v vmesnem obdobju približno enake, prihodki iz poslovanja pa so bili večji.

Različna gibanja dajatev koncesionarjev in vdor nezakonitih prirediteljev iger na srečo prek interneta kažejo na težave pri načrtovanju koncesijskih dajatev in posledično načrtovanju poslovanja fundacije.

Na podlagi vseh predpostavk načrtujemo, da bo fundacija v prihodnjem letu lahko za namen sofinanciranja športnih organizacij, razpisala 13.500.000 EUR, kar je najvišji obseg sredstev do sedaj. Ta razpisana sredstva bodo v času recesije zlasti pri povečanem odstotku financiranja športnih programov v marsikateri športni organizaciji pomenila pomemben vir prihodkov za ohranitev ravni uveljavljenih programov, ki ohranjajo konkurenčnost slovenskega športa.

Ljubljana, _____

Fundacija za financiranje športnih organizacij